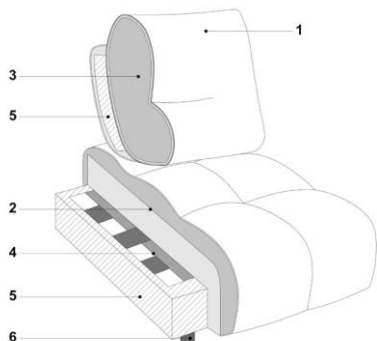


# Shinobi



## CARATTERISTICHE - FEATURES



1. Rivestimento  
*Sofa covering*
2. Imbottitura seduta: poliuretano espanso 30 kg/m<sup>3</sup> ricoperto con poliuretano espanso SUPER SOFT  
*Seat padding: expanded polyurethane HT 30kg/m<sup>3</sup>, expanded polyurethane SUPER SOFT*
3. Imbottitura schienale: poliuretano espanso 20 kg/m<sup>3</sup>  
*Backrest padding: expanded polyurethane HT 20 kg/m<sup>3</sup>*
4. Sistema di molleggio: cinghie elastiche incrociate  
*Springing: suspension with elasti crossing belts*
5. Struttura: struttura portante in legno massello di abete e/o multistrato, parti in agglomerato  
*Structure: solid wood and multilayer frame with parts in plywood and particle board*
6. Piedi in ABS  
*Feet ABS*

## PIEDI - FEET



ABS antiscivolo nero  
*Black ABS*

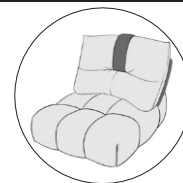
## Non sfoderabile - Not removable covers

### INFORMAZIONI COMMERCIALI – COMMERCIAL INFORMATION

#### SHINOBI BAND

- Ripartizione rivestimento STANDARD  
*STANDARD coating breakdown*

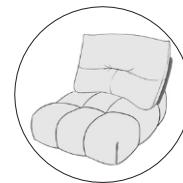
● CUS ● STR



#### SHINOBI EASY

- Ripartizione rivestimento STANDARD  
*STANDARD coating breakdown*

● CUS ● STR



- Le ripartizioni non possono essere modificate  
*Coating breakdown cannot be changed*

- Meccanica schienale avanti/indietro manuale di serie  
*Standard backrest manual mechanism forward / backward*

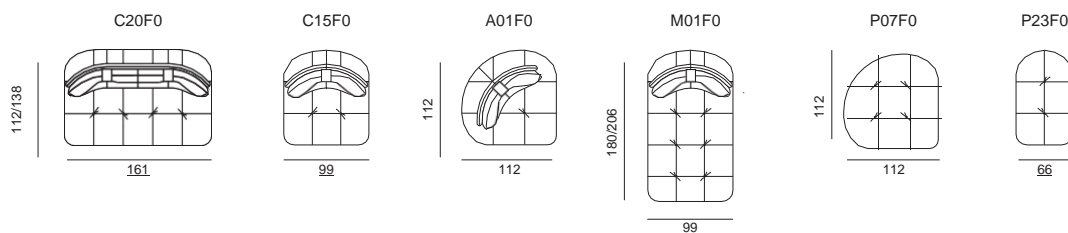
- Tutti gli elementi sono rifiniti su tutti i lati  
*All elements sides are fully upholstered*

- Non è possibile la produzione su misura  
*Customized production is not possible*

- Le misure d'ingombro possono variare entro un range +/- 4%  
*The overall dimensions may vary within a range +/- 4%*



## MODULARITA' – AVAILABLE ELEMENTS



ATTENTI ITALIA  
*Famly Business since 1978*