

FLORENCE



17/20 cm



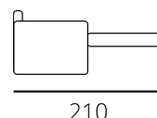
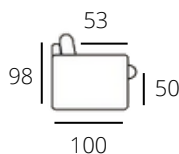
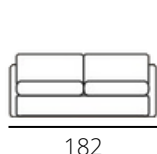
MATERASSO / MATTRESS / MATELAS



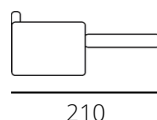
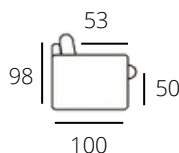
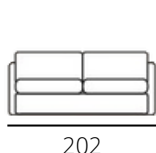
**PIEDI IN METALLO/ METAL
LEGS / PIEDS EN METAL**

DIMENSIONI / DIMENSIONS / DIMENSIONS

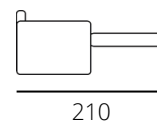
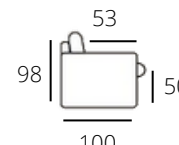
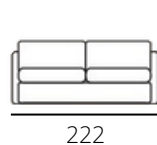
2 POSTI, LETTO O FISSO / 2 SEATER, BED OR FIXED / 2 PLACES, CONVERTIBLE OU FIXE
materasso da 120 cm / 120 cm mattress / matelas de 120 cm



3 POSTI, LETTO O FISSO / 3 SEATER, BED OR FIXED / 3 PLACES, CONVERTIBLE OU FIXE
materasso da 140 cm / 140 cm mattress / matelas de 140 cm



MAXI, LETTO O FISSO / MAXI, BED OR FIXED / MAXI, CONVERTIBLE OU FIXE
materasso da 160 cm / 160 cm mattress / matelas de 160 cm



INFORMAZIONI TECNICHE / TECHNICAL INFORMATION / INFORMATION TECHNIQUE

**IMBOTTITURA /
PADDING /
REMBOURRAGE**

- Cuscini di seduta in poliuretano espanso di densità 35 kg/m³, resistente alle deformazioni.

- Cuscini di schienale in poliuretano espanso di densità 25 kg/m³.

Seat cushions made of strain-resistant 35 kg/m³ density polyurethane foam.
Back cushions made of 25 kg/m³ density polyurethane foam.

Coussins d'assise en mousse de polyuréthane résistante à la déformation, densité 35 kg/m³. Coussins de dossier en mousse de polyuréthane, densité 25 kg/m³.

STRUTTURA /
STRUCTURE /
STRUCTURE

- Pannelli di legno multistrato fabbricati a norma ecologica e rivestiti con poliuretano espanso.
- Vano porta guanciali disponibile all'interno della struttura dello schienale.
- Bracci fissati con guide metalliche con innesto a baionetta.

Ecologically manufactured multi-layer wood parts, covered with polyurethane foam. Pillow compartment available inside the back frame. Arms fixed with metal guides.

Panneaux en bois multiplis fabriqués de manière écologique et recouverts de mousse de polyuréthane. Range-oreiller disponible à l'intérieur du cadre du dossier. Les accoudoirs sont fixés par des glissières en métal.

MECCANICA /
MECHANISM /
MECANIQUE

- Rete metallica elettrosaldata con cinghie elastiche sulla seduta di serie.
- Struttura in tubo da 30 mm, vernice epossidica cotta a forno.
- Apertura del divano in una sola rotazione, che permette di conservare i cuscini di seduta e di schienale agganciati alla rete.

Standard electro-welded metal grid with crossed elastic belts. Frame in 30 mm tubing, oven-baked epoxy resin. Sofa opening in a single rotation, which allows the seat and back cushions to be attached to the bed base.

Grille métallique standard électrosoudée avec bandes élastiques croisées. Cadre en tube de 30 mm, en résine époxy cuite au four. Ouverture du canapé en une seule rotation, ce qui permet de conserver les coussins d'assise et de dossier accrochés au sommier.

MATERASSO /
MATTRESS /
MATELAS

- Materasso di serie con lastra di poliuretano espanso ad h 17cm e densità 25 kg/m³: elastico, traspirante ed ergonomico.
- Disponibile anche in h 20 cm con densità di 25 kg/m³ o in h 17 con densità di 35 kg/m³.

Standard mattress with polyurethane foam sheet h 17 cm and density 25 kg/m³: elastic, breathable and ergonomic. Also available in h 20 cm with density of 25 kg/m³ or in h 17 with density of 35 or 40 kg/m³.

Matelas standard avec plaque de mousse de polyuréthane h 17 cm et densité 25 kg/m³ : élastique, respirant et ergonomique. Également disponible en h 20 cm avec une densité de 25 kg/m³ ou en h 17 avec une densité de 35 ou 40 kg/m³.

FODERE /
COVERS /
HOUSSES

- Sedute e schienali interamente sfoderabili e resto del divano parzialmente sfoderabile.
- Lavabilità in base al tessuto scelto.
- Cuscini decorativi opzionali.

Seats and backrests with fully removable covers and the rest of the sofa with partially removable covers. Washable according to the chosen fabric. Optional decorative cushions.

Assises et dossiers entièrement déhoussables et le reste du canapé est partiellement déhoussable. Lavable selon le tissu choisi. Coussins décoratifs en option.